TRASMETTITORE ERTS03

CE 0678

ISTRUZIONI PER L'USO

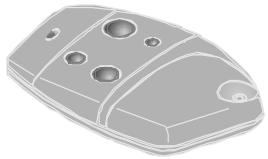

CASIT

☐ ERTS03B
☐ ERTS03Q

Vi ringraziamo per aver scelto un prodotto CASIT. Per un utilizzo più efficiente del Vostro radiocomando si consiglia di leggere attentamente questo manuale.

INDICE

1 - PRESENTAZIONE DEL TRASMETTITORE

1A-Generalità

1B-Caratteristiche tecniche

1C-Caratteristiche fisiche

1D-Modelli

2 - CODIFICA

3 - MEMORIZZAZIONE DEL TRASMETTITORE NEL RICEVITORE

4 - ACCESSO ALLA BATTERIA ED AL DIP-SWITCH

5 - DIAGNOSTICA DI GUASTO

1 - PRESENTAZIONE DEL TRASMETTITORE

1A-Generalità

Il trasmettitore CASIT mod. ERTS03 è concepito per comandare automatismi di chiusura e sistemi d'allarme.
Il codice di sicurezza viene ottenuto per mezzo di un dip-switch ternario a 9 vie, che consente 19683 combinazioni di codice.
Il relativo ricevitore viene collegato, in sede di installazione, al meccanismo da comandare (cancello, porta del garage, serrande, tapparelle, tende, centrale antifurto, illuminazione, ecc.).
Tutti i ricevitori Casit della serie ERS03B sono in grado di apprendere e conservare nella memoria permanente (EEPROM) il codice di più trasmettitori.
Lo stesso trasmettitore (oppure i suoi diversi pulsanti) può essere memorizzato anche in più ricevitori e quindi assolvere più funzioni.
E' sufficiente applicare il ricevitore appropriato a qualche altro meccanismo (es. l'elettroserratura di una porta pedonale, una suoneria, ecc.) per utilizzare anche i pulsanti eventualmente rimasti a disposizione.
Si dichiara che il prodotto è conforme alle Direttive Europee 73/23/CEE, 89/336/CEE, 99/05/CE.

1B - Caratteristiche tecniche

Numero di funzioni :	2 o 4
Alimentazione :	Batteria GP23A 12 V
Durata prevista della batteria :	da 12 a 18 mesi
Consumo :	25 mA
Frequenza :	433,92 MHz
Numero di combinazione di codice:	19683
Modulazione :	AM/ASK
Potenza e.r.p.:	50-100uW
Portata in spazio libero :	da 50 a 150 m
Temperatura di funzion.:	da -20°C a 55°C
Dimensioni :	83 x 48 x 16 mm
Peso :	40 g

1C- Caratteristiche fisiche

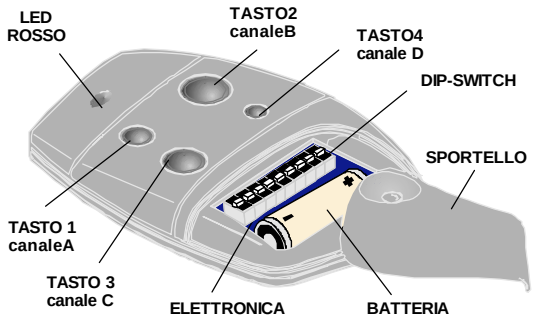

1D- Modelli

Trasmettitore 2 Tasti : Cod. ERST03B

Trasmettitore 4 Tasti : Cod. ERTS03Q

2 - CODIFICA

Aprire lo sportello di accesso alla batteria ed ai dip-switches.
Il posizionamento dei dip darà il codice di sicurezza.
Ciascun trasmettitore è fornito con un codice di fabbrica identico e quindi è consigliabile cambiarne la combinazione.Posizionare ciascuno switchnellaposizionevoluta(“+ ”,"0", “- ”).

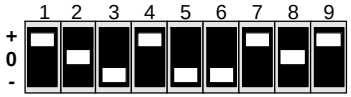

3-MEMORIZZAZIONE DEL TRASMETTITORE NEL RICEVITORE

Il trasmettitore deve essere memorizzato sul ricevitore o su tutti i ricevitori a disposizione dell Utente. La memorizzazione avviene in autoapprendimento. Le indicazioni per la memorizzazione sono contenute nel libretto di istruzioni del ricevitore stesso. A tale operazione provvederà il Vs. rivenditore in sede di installazione o Vi darà le opportune istruzioni durantelavendita.

Eventualipulsantiliberideltrasmettitorepossono essere utilizzati per ulteriori funzioni di telecomando richiedendo al Vs. Rivenditore il ricevitorepiùappropriato.

4 - ACCESSO ALLA BATTERIA ED AL DIP-SWITCH

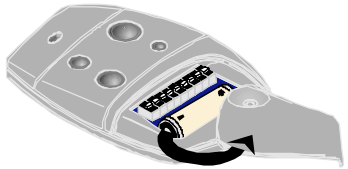

Per accedere alla batteria ed al dip-switch ruotare lo sportello in senso antiorario.

5 - D IAGNOSTICA DI GUASTO

ANOMALIA	SOLUZIONE
L ’ emissioneradio non è verificabile. I led del trasmettitore non si accendono.	Sostituire la batteria del trasmettitore.
L ’ emissioneradio non è verificabile. Il led del trasmettitore si accende.	Verificare l ’alimentazione del ricevitore. Sostituirelabatteriadel trasmettitore.

GARANZIA

Lagaranziaèdi24mesidalladatadifabbricazione apposta all Interno. Durante tale periodo se l ’apparecchiatura non funziona correttamente a causa di un componente difettoso, essa verrà riparata o sostituita a discrezione del fabbricante. La garanzia non copre l ’usura della batteria e l Integrità del contenitore plastico. La garanzia vienepreststapressolasededelfabbricante.

CASIT S.a.s.-ViaPietraAlta,1
I-10040 CASELETTE (TO) - ITALY
Tel: 011/9688170- Fax: 011/9688363
E-Mail: info@casit.it
Web: www.casit.it

IS-T01CAI303_Rev.0 del 11/12/2001