

# CODIFICA TRASMETTITORI MULTIUTENZA A PROGRAMMAZIONE DIGITALE (T3022M-T3022L) CON RICEVITORE AD AUTOAPPRENDIMENTO (AF30).

-PER CODIFICARE IL PRIMO CODICE INSERIRE IL JUMPER INDICATO.

-DIGITARE UN CODICE FORMATO DA 10 IMPULSI UTILIZZANDO I TASTI P1(=OFF) E P2(=ON)

PER ESEMPIO:P2-P1-P1-P1-P2-P1-P2-P1-P1-P2

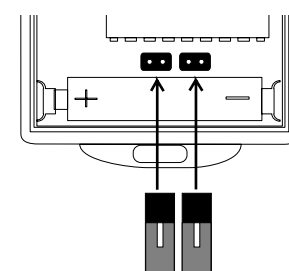
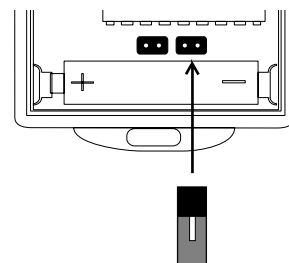
-TOGLIERE IL JUMPER A SEQUENZA TERMINATA

-PER CODIFICARE IL SECONDO CODICE INSERIRE ENTRAMBI I JUMPERS.

-DIGITARE UN CODICE FORMATO DA 10 IMPULSI UTILIZZANDO I TASTI P1(=OFF) E P2(=ON)

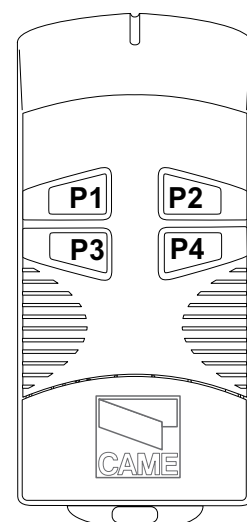
PER ESEMPIO:P1-P1-P1-P2-P2-P2-P2-P1-P1-P1

-TOGLIERE I JUMPERS A SEQUENZA TERMINATA



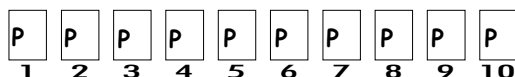
CON I TASTI P1 E P2 TRASMETTE IL PRIMO CODICE RISPETTIVAMENTE SU 1°E 2°CANALE

CON I TASTI P3 E P4 TRASMETTE IL SECONDO CODICE RISPETTIVAMENTE SU 1°E 2°CANALE



1° CODICE

PRO MEMORIA



2° CODICE

PRO MEMORIA

